



УПРАВЛЕНИЕ ОБРАЗОВАНИЯ АДМИНИСТРАЦИИ МО «БРАТСКИЙ РАЙОН»
МУНИЦИПАЛЬНОЕ КАЗЕННОЕ ОБЩЕОБРАЗОВАТЕЛЬНОЕ УЧРЕЖДЕНИЕ
«ТАРМИНСКАЯ СРЕДНЯЯ ОБЩЕОБРАЗОВАТЕЛЬНАЯ ШКОЛА»


РЕКОМЕНДОВАНО
Заседание ШМК
учителей естественно-
математического цикла
МКОУ «Тарминская
СОШ»

Протокол № 1
от «29» августа 2023 г.

Руководитель МК
Швед Ю. В. 

РАССМОТРЕНО
На педагогическом
совете
Протокол № 1
от «30» августа 2023 г.

СОГЛАСОВАНО
Заседание МС
МКОУ «Тарминская СОШ»
Протокол № 1
от «30» августа 2023 г.
Зам. директора по УВР
Киселева О.Н. 

УТВЕРЖДЕНО
Приказ № 60/12од
от «01» 09. 2023г.
Директор МКОУ
«Тарминская СОШ»
МО «Братский район»
Маринченко С. В. 



ПРОГРАММА ВНЕУРОЧНОЙ ДЕЯТЕЛЬНОСТИ
«ШАГИ В ЭКСПЕРИМЕНТАЛЬНУЮ БИОЛОГИЮ»
с использованием оборудования центра «Точка роста»
(естественнонаучное направление)

Учитель: Ростовцева А.И.

Пояснительная записка

Современный учебный процесс направлен не столько на достижение результатов в области предметных знаний, сколько на личностный рост ребенка. Обучение по новым образовательным стандартам предусматривает организацию внеурочной деятельности, которая способствует раскрытию внутреннего потенциала каждого ученика, развитие и поддержание его таланта.

Одним из ключевых требований к биологическому образованию в современных условиях и важнейшим компонентов реализации ФГОС является овладение учащимися практическими умениями и навыками, проектно – исследовательской деятельностью. Программа «Практическая биология» направлена на формирование у учащихся 5,6 классов интереса к изучению биологии, развитие практических умений, применение полученных знаний на практике, подготовка учащихся к участию в олимпиадном движении.

На дополнительных занятиях по биологии в 5,6 классах закладываются основы многих практических умений школьников, которыми они будут пользоваться во всех последующих курсах изучения биологии. Количество практических умений и навыков, которые учащиеся должны усвоить на уроках «Биологии» в 5,6 классах достаточно велико, поэтому внеурочная деятельность будет дополнительной возможностью для закрепления и отработки практических умений учащихся.

Программа способствует ознакомлению с организацией коллективного и индивидуального исследования, обучению в действии, позволяет чередовать коллективную и индивидуальную деятельность. Теоретический материал включает в себя вопросы, касающиеся основ проектно-исследовательской деятельности, знакомства со структурой работы.

Цель и задачи программы

Цель: создание условий для успешного освоения учащимися практической составляющей школьной биологии и основ исследовательской деятельности.

Задачи:

- Формирование системы научных знаний о системе живой природы и начальных представлений о биологических объектах, процессах, явлениях, закономерностях;
- приобретение опыта использования методов биологической науки для проведения несложных биологических экспериментов;
- развитие умений и навыков проектно – исследовательской деятельности;
- подготовка учащихся к участию в олимпиадном движении;
- формирование основ экологической грамотности.

При организации образовательного процесса необходимо обратить внимание на следующие аспекты:

- создание портфолио ученика, позволяющее оценивать его личностный рост;

- использование личностно-ориентированных технологий (технология развития критического мышления, технология проблемного обучения, технология обучения в сотрудничестве, кейс-технология, метод проектов);
- организация проектной деятельности школьников и проведение мини-конференций, позволяющих школьникам представить индивидуальные (или групповые) проекты по выбранной теме.

Формы проведения занятий: практические и лабораторные работы, экскурсии, эксперименты, наблюдения, коллективные и индивидуальные исследования, самостоятельная работа, консультации, кейс-технологии, проектная и исследовательская деятельность, в том числе с использованием ИКТ.

Методы контроля: защита исследовательских работ, мини-конференция с презентациями, доклад, выступление, презентация, участие в конкурсах исследовательских работ, олимпиадах.

Требования к уровню знаний, умений и навыков по окончанию реализации программы:

- иметь представление об исследовании, проекте, сборе и обработке информации, составлении доклада, публичном выступлении;
- знать, как выбрать тему исследования, структуру исследования;
- уметь видеть проблему, выдвигать гипотезы, планировать ход исследования, давать определения понятиям, работать с текстом, делать выводы;
- уметь работать в группе, прислушиваться к мнению членов группы, отстаивать собственную точку зрения;
- владеть планированием и постановкой биологического эксперимента.

Ожидаемые результаты

Личностные результаты:

- знания основных принципов и правил отношения к живой природе;
- развитие познавательных интересов, направленных на изучение живой природы;
- Развитие интеллектуальных умений (доказывать, строить рассуждения, анализировать, сравнивать, делать выводы и другое);
- эстетического отношения к живым объектам.

Метапредметные результаты:

- овладение составляющими исследовательской и проектной деятельности: умение видеть проблему, ставить вопросы, выдвигать гипотезы, давать определения понятиям, классифицировать, наблюдать, проводить эксперименты, делать выводы и заключения, структурировать материал, объяснять, доказывать, защищать свои идеи;
- умение работать с разными источниками биологической информации, анализировать и оценивать информацию, преобразовывать информацию из одной формы в другую;
- умение адекватно использовать речевые средства для дискуссии и аргументации своей позиции, сравнивать разные точки зрения, аргументировать свою точку зрения, отстаивать свою позицию.

Предметные результаты:

1. В познавательной (интеллектуальной) сфере:

- выделение существенных признаков биологических объектов и процессов;
 - классификация — определение принадлежности биологических объектов к определенной систематической группе;
 - объяснение роли биологии в практической деятельности людей;
 - сравнение биологических объектов и процессов, умение делать выводы и умозаключения на основе сравнения;
 - умение работать с определителями, лабораторным оборудованием;
 - овладение методами биологической науки: наблюдение и описание биологических объектов и процессов;
- постановка биологических экспериментов и объяснение их результатов.

2. В ценностно-ориентационной сфере:

- знание основных правил поведения в природе;
- анализ и оценка последствий деятельности человека в природе.

3. В сфере трудовой деятельности:

- знание и соблюдение правил работы в кабинете биологии;
- соблюдение правил работы с биологическими приборами и инструментами.

4. В эстетической сфере:

- овладение умением оценивать с эстетической точки зрения объекты живой природы.

Структура программы

Программа «Практическая биология» включает в себя разделы:

- Введение,
- Лаборатория Левенгука,
- Практическая ботаника,
- Практическая Зоология,
- Биопрактикум.

При изучении разделов школьники смогут почувствовать себя в роли ученых из разных областей биологии. Ботаника— наука о растениях. Зоология — наука, предметом изучения которой являются представители царства животных. Микология — наука о грибах. Физиология— наука о жизненных процессах. Экология— наука о взаимодействиях организмов с окружающей средой. Бактериология— наука о бактериях. Орнитология — раздел зоологии, посвященный изучению птиц. Биогеография— наука, которая изучает закономерности географического распространения и распределения организмов. Систематика— научная дисциплина, о классификации живых организмов. Морфология изучает внешнее строение организма.

Тематический план Примерное содержание

№	Название раздела	Количество часов
---	------------------	------------------

	Введение	1
1	Лаборатория Левенгука	5
2	Практическая ботаника	16
3	Практическая зоология	7
4	Биопрактикум	6
ИТОГО		35

Тематический план

Примерное содержание

Во введении учащиеся знакомятся с планом работы и техникой безопасности при выполнении лабораторных работ.

Раздел 1. «Лаборатория Левенгука» (5 часов)

Методы научного исследования. Лабораторное оборудование и приборы для научных исследований. История изобретения микроскопа, его устройство и правила работы. Техника приготовления временного микропрепарата. Рисуем по правилам: правила биологического рисунка.

Практические лабораторные работы:

- Устройство микроскопа
- Приготовление и рассматривание микропрепаратов
- Зарисовка биологических объектов

Проектно-исследовательская деятельность:

- Мини – исследование «Микромир» (работа в группах с последующей презентацией).

Раздел 2. Практическая ботаника (16 часов)

Фенологические наблюдения. Ведение дневника наблюдений. Гербарий: оборудование, техника сбора, высушивания и монтировки. Правила работа с определителями (теза, антитеза). Морфологическое описание растений по плану. Редкие и исчезающие растения Башкортостана.

Практические и лабораторные работы:

- Морфологическое описание растений
- Определение растений по гербарным образцам и в безлиственном состоянии
- Монтировка гербария

Проектно-исследовательская деятельность:

- Создание каталога «Видовое разнообразие растений пришкольной территории»
- Проект «Редкие растения Башкортостана»

Раздел 3. Практическая зоология (7 часов)

Знакомство с системой живой природы, царствами живых организмов. Отличительные признаки животных разных царств и систематических групп.

Жизнь животных: определение животных по следам, продуктам жизнедеятельности. Описание внешнего вида животных по плану. О чем рассказывают скелеты животных (палеонтология). Пищевые цепочки. Жизнь животных зимой. Подкормка птиц.

Практические и лабораторные работы:

- Работа по определению животных
- Составление пищевых цепочек
- Определение экологической группы животных по внешнему виду
- Фенологические наблюдения «Зима в жизни растений и животных»

Проектно-исследовательская деятельность:

- Мини – исследование «Птицы на кормушке»
- Проект «Красная книга животных Башкортостана»

Раздел 4. Биопрактикум (6 часов)

Учебно - исследовательская деятельность. Как правильно выбрать тему, определить цель и задачи исследования. Какие существуют методы исследований. Правила оформления результатов. Источники информации (библиотека, интернет-ресурсы). Как оформить письменное сообщение и презентацию. Освоение и отработка методик выращивания биокультур. Выполнение самостоятельного исследования по выбранному модулю. Представление результатов на конференции. Отработка практической части олимпиадных заданий с целью диагностики полученных умений и навыков.

Практические и лабораторные работы:

- Работа с информацией (посещение библиотеки)
- Оформление доклада и презентации по определенной теме

Проектно-исследовательская деятельность:

Модуль «Физиология растений»

- Движение растений
- Влияние стимуляторов роста на рост и развитие растений
- Проращивание семян
- Влияние прищипки на рост корня

Модуль «Экологический практикум»

- Определение степени загрязнения воздуха методом биоиндикации
- Определение запыленности воздуха в помещениях

Календарно- тематическое планирование

Дата	№	Тема	Форма проведения
Введение (1 час)			
	1	Вводный инструктаж по ТБ при проведении лабораторных работ.	Беседа
Лаборатория Левенгука (5 часов)			
	2	Приборы для научных исследований, лабораторное оборудование	Практическая работа
	3	Знакомство с устройством микроскопа.	Практическая работа
	4	Техника биологического рисунка и приготовление микропрепаратов	Лабораторный практикум
	5	Мини-исследование «Микромир»	Работа в группах
Практическая ботаника (16 часов)			
	6,7	Фенологические наблюдения «Осень в жизни растений»	Экскурсия
	8,9	Техника сбора, высушивания и монтировки гербария	Практическая работа
	10,11	Техника сбора, высушивания и монтировки гербария	Практическая работа
	12,13	Определяем и классифицируем	Практическая работа с определителями
	14,15	Морфологическое описание растений	Лабораторный практикум
	16,17	Определение растений в безлиственном состоянии	Практическая работа

	18,1 9	Создание каталога «Видовое разнообразие растений пришкольной территории»	Проектная деятельность
	20,2 1	Редкие растения Иркутской области	Проектная деятельность
Практическая зоология (7 часов)			
	22	Система животного мира	Творческая мастерская
	23	Определяем и классифицируем	Практическая работа
	24	Определяем животных по следам и контуру	Практическая работа
	25	Определение экологической группы	Лабораторный практикум

		животных по внешнему виду	
	26	Практическая орнитология Мини- исследование «Птицы на кормушке»	Работа в группах
	27	Проект «Красная книга Иркутской области»	Проектная деятельность
	28	Проект «Красная книга Иркутской области»	Проектная деятельность
	29	Фенологические наблюдения «Зима в жизни растений и животных»	Экскурсия
Биопрактикум (6 часов)			
	30	Как выбрать тему для исследования. Постановка целей и задач. Источники информации	Теоретическое занятие
	31	Как оформить результаты исследования	Практическая работа
	32	Физиология растений	Теоретическое занятие
	33	Экологический практикум	Исследовательская деятельность
	34	Экологический практикум. Подготовка к отчетной конференции	Исследовательская деятельность. Создание презентаций, докладов

Методическое обеспечение:**Информационно-коммуникативные средства обучения**

1. Компьютер
2. Мультимедийный проектор

Техническое оснащение (оборудование):

1. Микроскопы;
2. Цифровая лаборатория «Архимед»;!!!
3. Оборудование для опытов и экспериментов.

Литература для учителя

1. Дольник В.Р. Вышли мы все из природы. Беседы о поведении человека в компании птиц, зверей и детей. — М.: LINKA PRESS, 1996.
3. Лесные травянистые растения. Биология и охрана: справочник. - М.: Агропромиздат, 1988.
4. Петров В.В. Растительный мир нашей Родины: кн. для учителя. -2-е изд., доп. — М.: Просвещение, 1991.
5. Самкова В.А. Мы изучаем лес. Задания для учащихся 3—5 классов //Биология в школе. - 2003. - № 7; 2004. - № 1, 3, 5, 7.
6. Чернова Н.М. Лабораторный практикум по экологии. — М.: Просвещение, 1986.

Интернет-ресурсы

1. <http://www.sci.aha.ru/ATL/ra21c.htm> — биологическое разнообразие России.
2. <http://www.wwf.ru> — Всемирный фонд дикой природы (WWF).
3. <http://edu.seu.ru/metodiques/samkova.htm> — интернет-сайт «Общественные ресурсы образования»
4. <http://www.ecosystema.ru> — экологическое образование детей и изучение природы России.